



## Профилактика травматизма у детей

Детский травматизм и его предупреждение – очень важная и серьезная проблема, особенно в период летних каникул, когда дети больше располагают свободным временем, чаще находятся на улице и остаются без присмотра взрослых.

Несмотря на большое разнообразие травм у детей, причины, вызывающие их, типичны. Прежде всего, это неблагоустроенность внешней среды, халатность, недосмотр взрослых, неосторожное, неправильное поведение ребенка в быту, на улице, во время игр, занятий спортом. Естественно, возникновению травм способствуют и психологические особенности детей: любознательность, большая подвижность, эмоциональность, недостаток жизненного опыта, а отсюда отсутствие чувства опасности.

**Взрослые обязаны предупреждать возможные риски и ограждать детей от них.**


Работа родителей по предупреждению травматизма должна идти в 2 направлениях:

- Устранение травмоопасных ситуаций;
- Систематическое обучение детей основам профилактики травматизма. Важно при этом не развить у ребенка чувства робости и страха, а, наоборот, внушить ему, что опасности можно избежать, если вести себя правильно.

Наиболее часто встречающийся травматизм у детей – **бытовой**.

Основные виды травм, которые дети могут получить дома, и их причины:

- ожог от горячей плиты, посуды, пищи, кипятка, пара, утюга, других электроприборов и открытого огня;

- 
- падение с кровати, окна, стола и ступенек;
  - удушье от мелких предметов (монет, пуговиц, гаек и др.);
  - отравление бытовыми химическими веществами (инсектицидами, моющими жидкостями, отбеливателями и др.);
  - поражение электрическим током от неисправных электроприборов, обнаженных проводов, от втыкания игл, ножей и других металлических предметов в розетки и настенную проводку.

### Падения

Падение - распространенная причина ушибов, переломов костей и серьезных травм головы. Их можно предотвратить, если:

- не разрешать детям лазить в опасных местах;
- устанавливать ограждения на ступеньках, окнах и балконах.

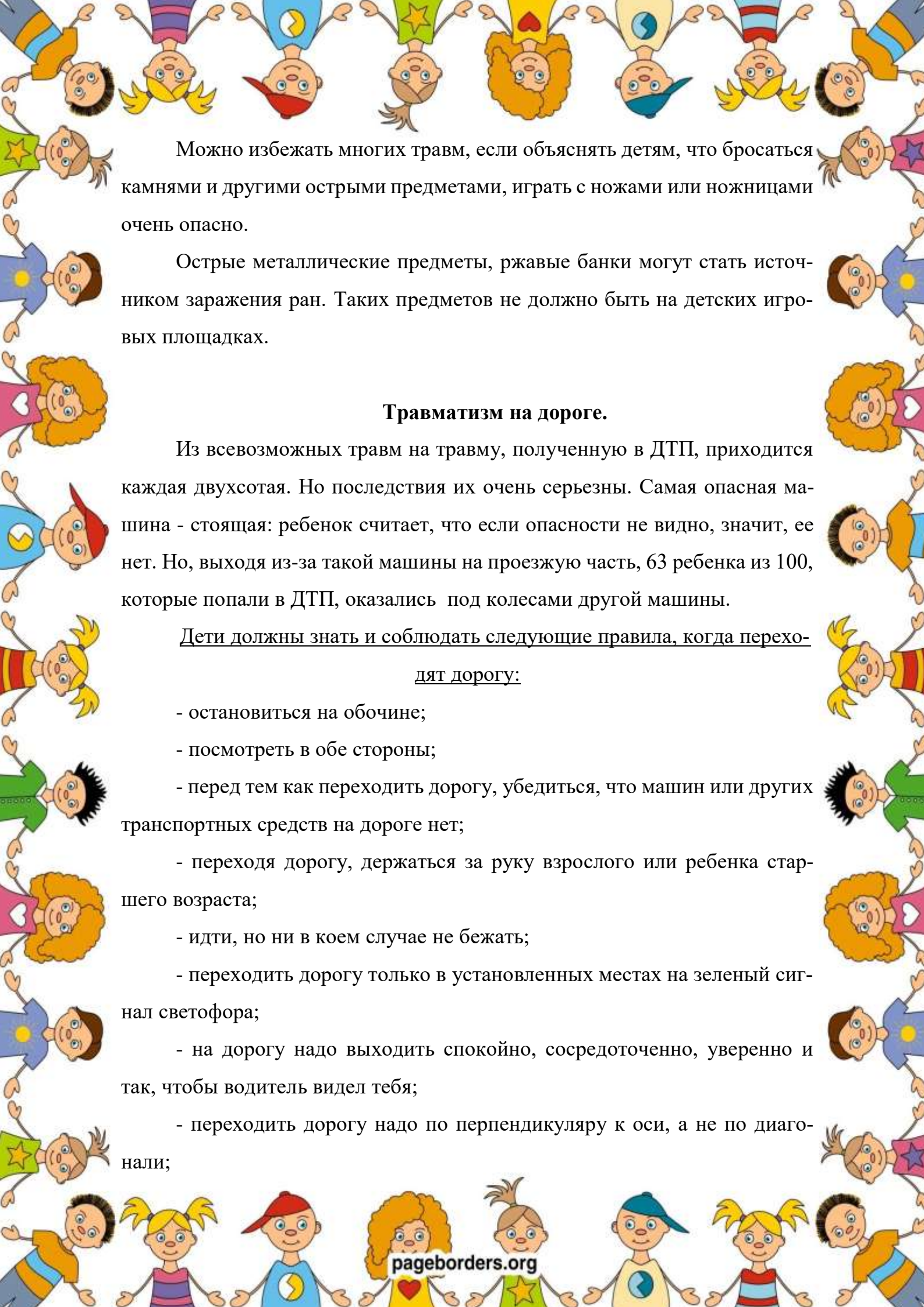
В летнее время зоной повышенной опасности становятся детские площадки, а особенно качели. Если ребенок упал с качели, он должен прижаться к земле и подальше отползти, чтобы избежать дополнительного удара.

Добровольный прыжок с качели никогда не заканчивается безопасным приземлением на ноги. От резкого касания с грунтом - перелом лодыжек, берцовых костей, вывих голеностопных суставов.

### Порезы

Разбитое стекло может стать причиной порезов, потери крови и заражения. Стеклянные бутылки нужно держать подальше от детей и младенцев. Нужно учить маленьких детей не прикасаться к разбитому стеклу.

Ножи, лезвия и ножницы необходимо держать в недоступных для детей местах. Старших детей надо научить осторожному обращению с этими предметами.



Можно избежать многих травм, если объяснять детям, что бросаться камнями и другими острыми предметами, играть с ножами или ножницами очень опасно.


Острые металлические предметы, ржавые банки могут стать источником заражения ран. Таких предметов не должно быть на детских игровых площадках.

### **Травматизм на дороге.**

Из всевозможных травм на травму, полученную в ДТП, приходится каждая двухсотая. Но последствия их очень серьезны. Самая опасная машина - стоящая: ребенок считает, что если опасности не видно, значит, ее нет. Но, выходя из-за такой машины на проезжую часть, 63 ребенка из 100, которые попали в ДТП, оказались под колесами другой машины.

Дети должны знать и соблюдать следующие правила, когда переходят дорогу:

- остановиться на обочине;
- посмотреть в обе стороны;
- перед тем как переходить дорогу, убедиться, что машин или других транспортных средств на дороге нет;
- переходя дорогу, держаться за руку взрослого или ребенка старшего возраста;
- идти, но ни в коем случае не бежать;
- переходить дорогу только в установленных местах на зеленый сигнал светофора;
- на дорогу надо выходить спокойно, сосредоточенно, уверенно и так, чтобы водитель видел тебя;
- переходить дорогу надо по перпендикуляру к оси, а не по диагонали;



- если транспортный поток застал на середине дороги, следует остановиться и не паниковать;

- маленького ребенка переводить через дорогу надо только за руку;

- надо научить ребенка не поддаваться "стадному" чувству при переходе улицы группой;

- детям нельзя играть возле дороги, особенно с мячом;

Во избежание несчастных случаев детей нужно учить ходить по тротуарам лицом к автомобильному движению.

Старших детей необходимо научить присматривать за младшими.

При перевозке ребенка в автомобиле, необходимо использовать специальное кресло и ремни безопасности, ребенка надо посадить сзади и справа.

Несчастные случаи при езде на велосипеде являются распространенной причиной травматизма среди детей старшего возраста. Таких случаев можно избежать, если родственники и родители будут учить ребенка безопасному поведению при езде на велосипеде. Детям нужно надевать на голову шлемы и другие приспособления для защиты.

Еще ни одно увлечение детей не приводило к такому наплыву раненых, как **роллинг** (катание на роликовых коньках), который в последнее время стал особенно популярным. В роллинге слишком высоки требования к владению телом - малейший сбой приводит к падению, что всегда чревато травмой.

Покупая ребенку роликовые коньки, научите стоять на них и перемещаться. Для этого можно подвести к перилам, поставить между двух стульев. Проследите за правильной постановкой голеностопного сустава.

Не покупайте детям роликовых коньков китайского производства, хотя и стоят они дешевле. Они травмоопасны и недолговечны.



Голенище должно служить хорошей опорой, поэтому должно быть твердым.

Пригласите опытного роллера, если сами не можете научить хотя бы одному методу торможения.

Обязательно приобретите наколенники, налокотники, напульсники и шлем. Это предупредит основные травмы.

Научите правильно падать - вперед на колени, а затем на руки.

Кататься нужно подальше от автомобильных дорог.

Научите детей избегать высоких скоростей, следить за рельефом дороги, быть внимательным.

### **Водный травматизм**

Взрослые должны научить детей правилам поведения на воде и ни на минуту не оставлять ребенка без присмотра вблизи водоемов.

Дети могут утонуть менее чем за две минуты даже в небольшом количестве воды, поэтому их никогда не следует оставлять одних в воде или близ воды, в том числе в ванной.

Нужно закрывать колодцы, ванны, ведра с водой.


Детей нужно учить плавать, начиная с раннего возраста.

Дети должны знать, что нельзя плавать без присмотра взрослых.

### **Ожоги**

Ожогов можно избежать, если:

- держат детей подальше от горячей плиты, пищи и утюга;
- устанавливать плиты достаточно высоко или откручивать ручки конфорок, чтобы дети не могли до них достать;
- держат детей подальше от открытого огня, пламени свечи, костров, взрывов петард;



-прятать от детей легко воспламеняющиеся жидкости, такие, как бензин, керосин, а также спички, свечи, зажигалки, бенгальские огни, петарды.

### **Удушье от малых предметов**


Маленьким детям не следует давать еду с маленькими косточками или семечками. За детьми всегда нужно присматривать во время еды. Кормите ребенка измельченной пищей. Кашель, шумное частое дыхание или невозможность издавать звуки - это признаки проблем с дыханием и, возможно, удушья. Следует убедиться, что с ребенком все обстоит благополучно. Если у него затруднено дыхание, нельзя исключить возможность попадания мелких предметов в дыхательные пути ребенка, даже если никто не видел, как ребенок клал что-нибудь в рот.

### **Отравления**

Ядовитые вещества, медикаменты, отбеливатели, кислоты и горючее, например керосин, ни в коем случае нельзя хранить в бутылках для пищевых продуктов - дети могут по ошибке выпить их. Такие вещества следует держать в плотно закрытых маркированных контейнерах, в недоступном для детей месте.

Отбеливатель, яды для крыс и насекомых, керосин, кислоты и щелочные растворы, другие ядовитые вещества могут вызвать тяжелое отравление, поражение мозга, слепоту и смерть. Яд опасен не только при заглатывании, но и при вдыхании, попадании на кожу, в глаза и даже на одежду.

Лекарства, предназначенные для взрослых, могут оказаться смертельными для детей. Медикаменты ребенку нужно давать только по назначению врача и ни в коем случае не давать ему лекарства, предназначенные для взрослых или детей другого возраста. Хранить медикаменты необходимо в местах недоступных для детей.



Неправильное применение и передозировка антибиотиков могут привести у маленьких детей к глухоте.

### Поражение электрическим током

Дети могут получить серьезные повреждения, воткнув пальцы или какие-либо предметы в электрические розетки; их необходимо закрывать, чтобы предотвратить поражение электрическим током. Электрические провода должны быть недоступны детям - обнаженные провода представляют для них особую опасность.

Очень важно для взрослых – самим правильно вести себя во всех ситуациях, демонстрируя детям безопасный образ жизни.

**Не забывайте, что пример взрослого для ребенка заразителен!**